

## Het belangrijkste in het kort:

- ▶ Bokken kun je 49 dagen (7 weken) gratis gebruiken.
- ▶ Is de gratis periode voorbij dan brengen wij vanaf dag 50 per begonnen week € 20,- in rekening.
- ▶ Meld je een bok leeg dan krijgt de leverancier de opdracht om de lege glasbok op te halen. De bok wordt in de regel binnen 3 weken opgehaald.
- ▶ Geef a.u.b. altijd aan of er oud glas of beschadigde artikelen op de bok staan.



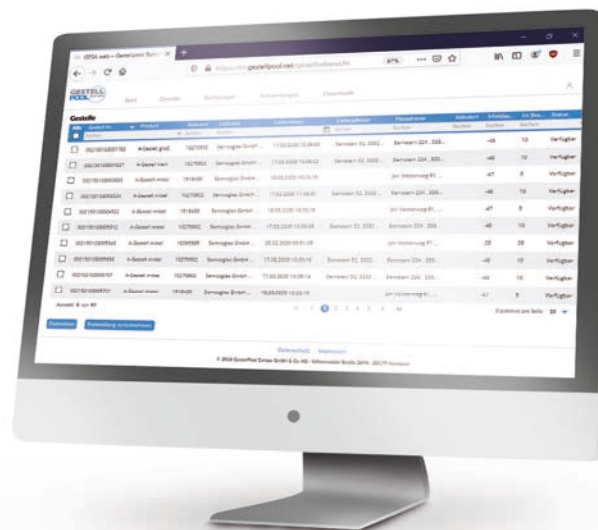
**Ons vriendelijke serviceteam helpt je graag, je kunt ons bereiken via**

Tel. +49 (0) 511 655 114 - 44

Onze data zijn veilig versleuteld, ze worden uitsluitend opgeslagen in Duitse datacentra en vallen daarom onder de Duitse wetgeving inzake gegevensbescherming.

## Will je een nog beter overzicht van de bokken?

Wij geven je graag de inloggegevens voor een gratis online toegang tot onze website [www.gestell-pool.com](http://www.gestell-pool.com)



Overzicht online toegang

- ▶ Leegmelden
- ▶ Leverbonnen bekijken
- ▶ Inloggegevens aanvragen via: [leegmelden@gestellpool.com](mailto:leegmelden@gestellpool.com)

**Het is ook mogelijk telefonisch, via fax of e-mail leeg te melden!**



[www.gestell-pool.com](http://www.gestell-pool.com)

**Gestellpool Europe GmbH & Co. KG**

Vahrenwalder Straße 236, 30179 Hannover

Telefoon: +49 (0) 511 655 114 - 44

Fax: +49 (0) 511 655 114 - 99


E-mail: [leegmelden@gestellpool.com](mailto:leegmelden@gestellpool.com)

## Eenvoudig en snel leegmelden




**Bespaar ruimte, tijd en werk!**

Is de bok leeg en vrij  
toegankelijk?



Meld leeg bij Gestellpool!



Met de Gestellpool app  
gaat dat snel en eenvoudig!

## 1. Gratis app installeren

- ▶ zoek online naar “Gestellpool Scanner”  
of scan deze QR-code:



## 2. Aanmelden

- ▶ Je Gestellpool   
Je   
en Je  invullen en dan
- ▶ bevestigen.

## 3. De locatie wordt weergegeven

- ▶ correct? Dan bevestigen!
- ▶ de bok bevind zich op een ander adres?  
Geen probleem! Je kan het adres handmatig  
invullen of de rode stip verplaatsen.

## 4. Barcode scannen

- ▶ nu kan je de barcode scannen of het  
volledige 15-cijferige nummer van de  
glasbok handmatig invullen en  
bijzonderheden opgeven
- ▶ bijvoorbeeld “met oud glas”,  
“retourzending”, ...
- ▶ vervolgens opslaan en versturen.

